คู่มือการใช้งาน ZOOM สำหรับผู้ใช้งานทั่วไป PC/Notebook (แบบเบราว์เซอร์)

1. เปิดเบราว์เซอร์ใส่ URL: https://zoom.us/join

- กรอก Meeting ID หรือ Personal Name (ตามที่ได้รับจากอีเมล)

> กด Join

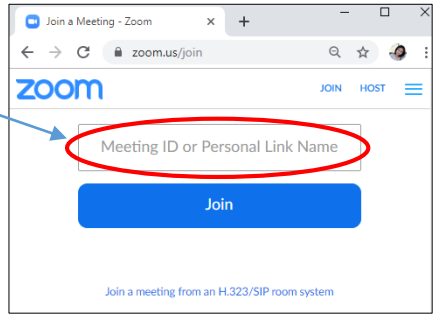

หรือเปิดจากลิงค์ที่ได้รับจากอีเมล

(ไม่ต้องกรอก Meeting ID)

ทำต่อข้อ 2

2. กด Click here > join from your browser.

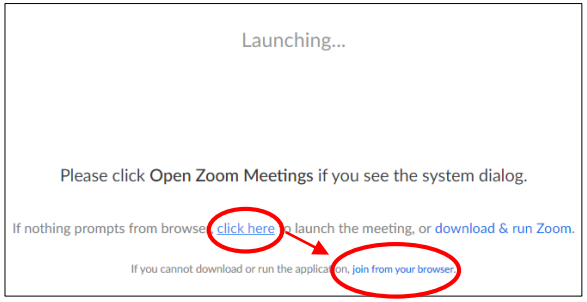

3. กรอก ชื่อที่ต้องการให้แสดง คือ **Name@หน่วยงาน** > กด Join

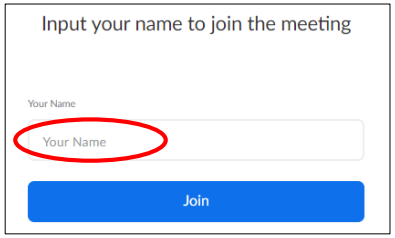

4. กด Computer Audio > join Audio by Computer

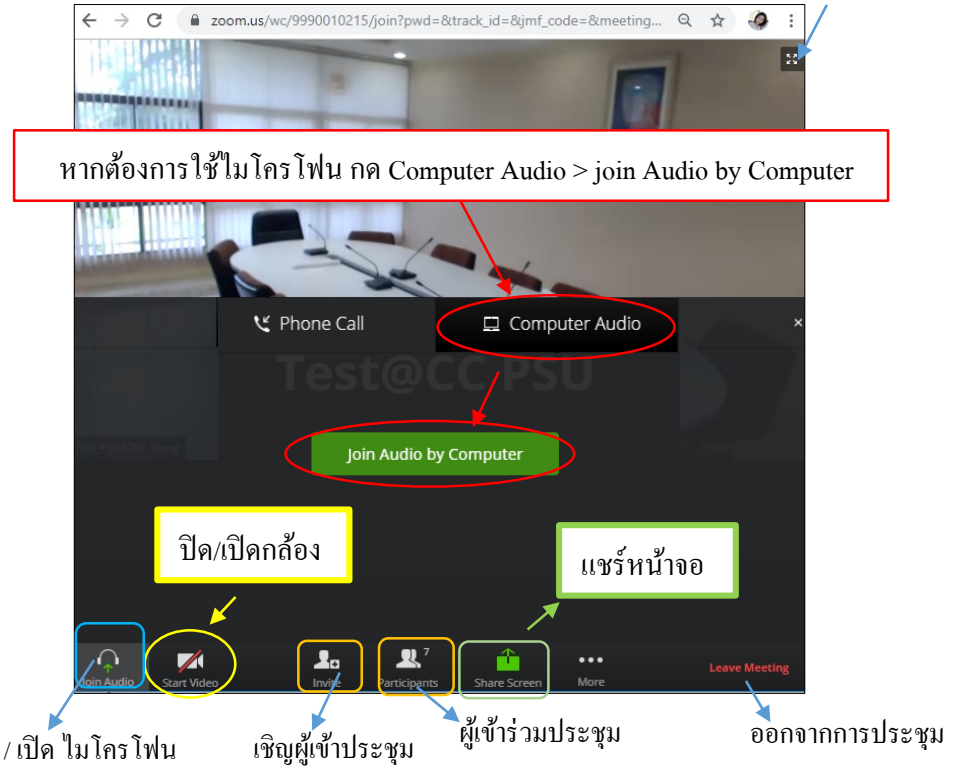

สัญลักษณ์ ต้องเปลี่ยนเป็น แสดงว่าสามารถใช้งานไมโครโฟนและลำโพงได้

แชร์หน้าจอ (Share)
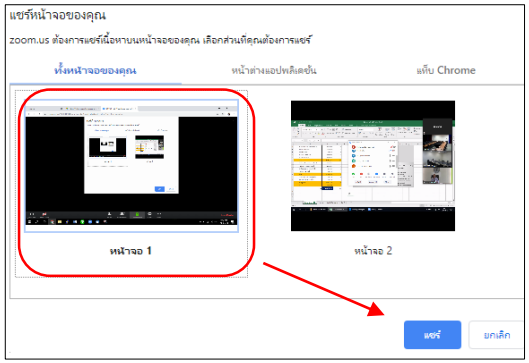
- กดเลือกหน้าต่างที่จะแชร์
- กดแชร์